

centryla nawiewna N=530m³/h, spręż 200Pa, konrolowa nagrzewnica wstępna elektryczna 2x3kW,
nagrzewnica-chłodnica freonowa o mocy 5kW (R410a), obudowa izolowana akustycznie i termicznie, filtry F7 i F9, praca wspólnie z wentylatorem wyciągowym W8, montaż na dachu





























































































0/202PM BURBONE 4/37W/4CZYMIA PCV
wentylator wyciągowy W8 wydajność W=530m³/h, spręż 220Pa, szczelna izolowana obudowa

0/124GENTRAZ 702/2BRES
wentylator wyciągowy W7 wydajność W=180m³/h, spręż 150Pa, szczelna izolowana obudowa

0/202PM BURBONE 4/37W/4CZYMIA PCV
wentylator wyciągowy W8 wydajność W=530m³/h, spręż 220Pa, szczelna izolowana obudowa

0/212GENTRAZ 134/4W/4CZYMIA PCV
wentylator wyciągowy W6 kondygowy W=130m³/h, spręż 100Pa.

UMIAGLI UZGODNIENIA:

- | | | | |
|---|-----------------------------|---|--------------------------|
|  | ZWIĘZI GOSPODARWA W BUDOWIE |  | PROJEKTOWANA SZTAMPA |
|  | ZWIĘZI GOSPODARWA W BUDOWIE |  | UKŁAD WENTYLACJI |
|  | ZWIĘZI GOSPODARWA W BUDOWIE |  | PROJEKTOWANE OSZCZELNIKI |
|  | ZWIĘZI GOSPODARWA W BUDOWIE |  | PROJEKTOWANE OSZCZELNIKI |
|  | ZWIĘZI GOSPODARWA W BUDOWIE |  | PROJEKTOWANE OSZCZELNIKI |
|  | ZWIĘZI GOSPODARWA W BUDOWIE |  | PROJEKTOWANE OSZCZELNIKI |
|  | ZWIĘZI GOSPODARWA W BUDOWIE |  | PROJEKTOWANE OSZCZELNIKI |
|  | ZWIĘZI GOSPODARWA W BUDOWIE |  | PROJEKTOWANE OSZCZELNIKI |
|  | ZWIĘZI GOSPODARWA W BUDOWIE |  | PROJEKTOWANE OSZCZELNIKI |
|  | ZWIĘZI GOSPODARWA W BUDOWIE |  | PROJEKTOWANE OSZCZELNIKI |
|  | ZWIĘZI GOSPODARWA W BUDOWIE |  | PROJEKTOWANE OSZCZELNIKI |
|  | ZWIĘZI GOSPODARWA W BUDOWIE |  | PROJEKTOWANE OSZCZELNIKI |
|  | ZWIĘZI GOSPODARWA W BUDOWIE |  | PROJEKTOWANE OSZCZELNIKI |
|  | ZWIĘZI GOSPODARWA W BUDOWIE |  | PROJEKTOWANE OSZCZELNIKI |
|  | ZWIĘZI GOSPODARWA W BUDOWIE |  | PROJEKTOWANE OSZCZELNIKI |
|  | ZWIĘZI GOSPODARWA W BUDOWIE |  | PROJEKTOWANE OSZCZELNIKI |
|  | ZWIĘZI GOSPODARWA W BUDOWIE |  | PROJEKTOWANE OSZCZELNIKI |
|  | ZWIĘZI GOSPODARWA W BUDOWIE |  | PROJEKTOWANE OSZCZELNIKI |
|  | ZWIĘZI GOSPODARWA W BUDOWIE |  | PROJEKTOWANE OSZCZELNIKI |
|  | ZWIĘZI GOSPODARWA W BUDOWIE |  | PROJEKTOWANE OSZCZELNIKI |
|  | ZWIĘZI GOSPODARWA W BUDOWIE |  | PROJEKTOWANE OSZCZELNIKI |
|  | ZWIĘZI GOSPODARWA W BUDOWIE |  | PROJEKTOWANE OSZCZELNIKI |
|  | ZWIĘZI GOSPODARWA W BUDOWIE |  | PROJEKTOWANE OSZCZELNIKI |
|  | ZWIĘZI GOSPODARWA W BUDOWIE |  | PROJEKTOWANE OSZCZELNIKI |
|  | ZWIĘZI GOSPODARWA W BUDOWIE |  | PROJEKTOWANE OSZCZELNIKI |
|  | ZWIĘZI GOSPODARWA W BUDOWIE |  | PROJEKTOWANE OSZCZELNIKI |
|  | ZWIĘZI GOSPODARWA W BUDOWIE |  | PROJEKTOWANE OSZCZELNIKI |
|  | ZWIĘZI GOSPODARWA W BUDOWIE |  | PROJEKTOWANE OSZCZELNIKI |
|  | ZWIĘZI GOSPODARWA W BUDOWIE |  | PROJEKTOWANE OSZCZELNIKI |
|  | ZWIĘZI GOSPODARWA W BUDOWIE |  | PROJEKTOWANE OSZCZELNIKI |
|  | ZWIĘZI GOSPODARWA W BUDOWIE |  | PROJEKTOWANE OSZCZELNIKI |
|  | ZWIĘZI GOSPODARWA W BUDOWIE |  | PROJEKTOWANE OSZCZELNIKI |
|  | ZWIĘZI GOSPODARWA W BUDOWIE |  | PROJEKTOWANE OSZCZELNIKI |
|  | ZWIĘZI GOSPODARWA W BUDOWIE |  | PROJEKTOWANE OSZCZELNIKI |
|  | ZWIĘZI GOSPODARWA W BUDOWIE |  | PROJEKTOWANE OSZCZELNIKI |
|  | ZWIĘZI GOSPODARWA W BUDOWIE |  | PROJEKTOWANE OSZCZELNIKI |
|  | ZWIĘZI GOSPODARWA W BUDOWIE |  | PROJEKTOWANE OSZCZELNIKI |
|  | ZWIĘZI GOSPODARWA W BUDOWIE |  | PROJEKTOWANE OSZCZELNIKI |
|  | ZWIĘZI GOSPODARWA W BUDOWIE |  | PROJEKTOWANE OSZCZELNIKI |
|  | ZWIĘZI GOSPODARWA W BUDOWIE |  | PROJEKTOWANE OSZCZELNIKI |
|  | ZWIĘZI GOSPODARWA W BUDOWIE |  | PROJEKTOWANE OSZCZELNIKI |
|  | ZWIĘZI GOSPODARWA W BUDOWIE |  | PROJEKTOWANE OSZCZELNIKI |
|  | ZWIĘZI GOSPODARWA W BUDOWIE |  | PROJEKTOWANE OSZCZELNIKI |
|  | ZWIĘZI GOSPODARWA W BUDOWIE |  | PROJEKTOWANE OSZCZELNIKI |
|  | ZWIĘZI GOSPODARWA W BUDOWIE |  | PROJEKTOWANE OSZCZELNIKI |
|  | ZWIĘZI GOSPODARWA W BUDOWIE |  | PROJEKTOWANE OSZCZELNIKI |

PROJEKT WENTYLACJI PRACOWNIA WENTYLACJI ul. Słowackiego 14, 70-200 Szczecin tel. 091-431-4443 / 44435 / 44436		PROJEKT WENTYLACJI PRACOWNIA WENTYLACJI ul. Słowackiego 14, 70-200 Szczecin tel. 091-431-4443 / 44435 / 44436	
PROJEKT WENTYLACJI ul. Słowackiego 14, 70-200 Szczecin tel. 091-431-4443 / 44435 / 44436		PROJEKT WENTYLACJI ul. Słowackiego 14, 70-200 Szczecin tel. 091-431-4443 / 44435 / 44436	
PROJEKT WENTYLACJI ul. Słowackiego 14, 70-200 Szczecin tel. 091-431-4443 / 44435 / 44436		PROJEKT WENTYLACJI ul. Słowackiego 14, 70-200 Szczecin tel. 091-431-4443 / 44435 / 44436	
PROJEKT WENTYLACJI ul. Słowackiego 14, 70-200 Szczecin tel. 091-431-4443 / 44435 / 44436		PROJEKT WENTYLACJI ul. Słowackiego 14, 70-200 Szczecin tel. 091-431-4443 / 44435 / 44436	